

取付ボルトキット

Mounting Bolt Kits For Modular Valves

弁の取付けはM6のボルト4本で行いますが、回路によって弁の組合せが変化することから各種組合せごとに取付用ボルトキットが用意されています。取付用ボルトキットは選定表で選定の上、ボルトキット番号にてご注文ください。

■ モデル番号の構成

MBK	-03	-04	-10
シリーズ番号	適用モジュラー弁の大きさの呼び	ボルト記号	デザイン番号
MBK：モジュラー弁用ボルトキット	03	01, 02, 03, 04, 05 (下記選定表参照)	10

■ 選定表

ボルトキット モデル番号	弁の使用個数			質量 (一式) g
	電磁切換弁 (※-DSG-03)	エンドプレート (MDC-03)	モジュラー弁または コネクティングプレート (M※※-03)	
MBK-03-01-10	1	0	1	120
	0	1		
MBK-03-02-10	1	0	2	160
	0	1		
MBK-03-03-10	1	0	3	200
	0	1		
MBK-03-04-10	1	0	4	240
	0	1		
MBK-03-05-10	1★	0	0	40
	0	1		

★ 取付ボルトは電磁切換弁に付属されています。

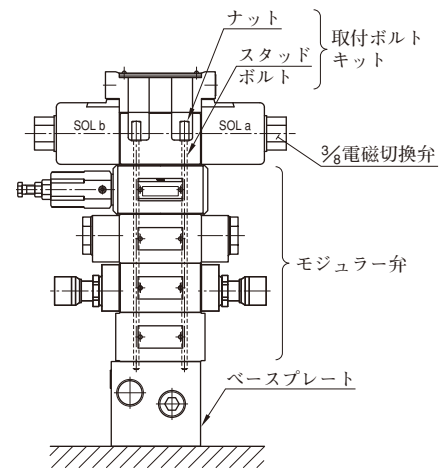


● ボルトキットの構成

スタッドボルト……………4本 } 一式
ナット……………4個 }

注) ボルト記号“05”の場合は六角穴付ボルト4本のみです。

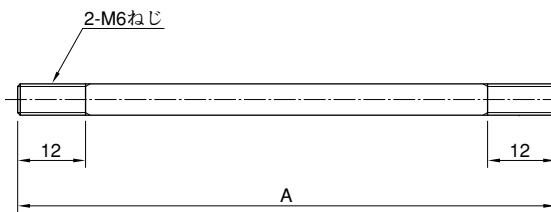
● 締付トルク…………… 12～15 Nm



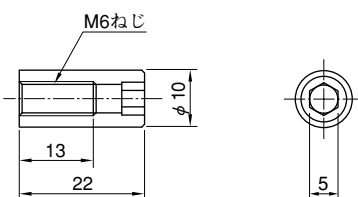
03シリーズモジュラー弁
組立例

MBK-03

● スタッドボルト



● ナット



ボルト記号	A mm
01	103
02	158
03	213
04	268
05	六角穴付ボルト M6×35L