

# บานพับลามิเนต (เปิด 180°)

## LAMINATE HINGES (180° OPEN)



**B-868-3·4**  
ทำจากยาง

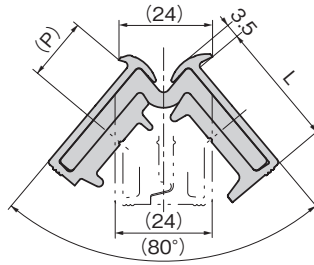
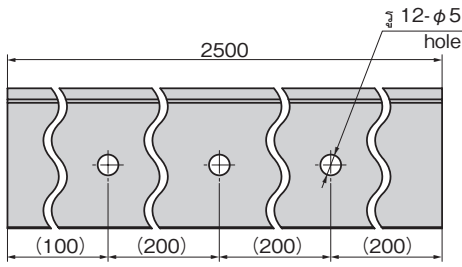
### ลักษณะเด่น Feature

- บานพับมีล้อไม่มีรอยต่อจึงช่วยเพิ่มความสามารถในการกันน้ำ เหมาะที่สุดโดยเฉพาะกับประตูแบบเปิดขึ้นด้านบน (แบบติดขึ้น) เพราะน้ำฝน ฯลฯ จะไม่ไหลเข้ามาตอนเปิดประตู
- ตัดความยาวของบานพับได้ตามต้องการ
- เปิดประมาณ 80° ได้อย่างอิสระ
- ประตูไม่มีส่วนยื่นนูนออกมาจึงทำให้สภาพภายนอกเรียบสะอาดตา
- เปิด 180° (เหมาะที่สุดสำหรับประตูด้านข้างและประตูแบบเปิดขึ้นด้านบน)
- Increases waterproof effects by the seamless hinges. Especially, the swing-up door prevents rainwater enter in the container when the door is opened.
- This hinge can be cut for an optional length.
- Opens 80° when the door is free.
- Eliminates projections on the door, making the appearance neat.
- Opens 180°. (Suitable for the side door and the swing-up door)

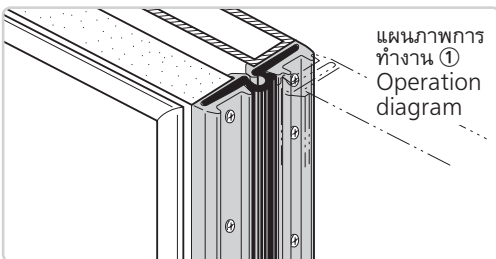


**B-868-4**

สายคาดเสริมการป้องกันการหล่น  
B-868-HB แบบ 2 ชั้นเป็นมาตรฐาน  
Support belt to prevent accidents  
B-868-HB Two belts provided standard  
※ดูอ้างอิงวิธีติดตั้งที่หน้า 683  
Refer to page 683 for the installation

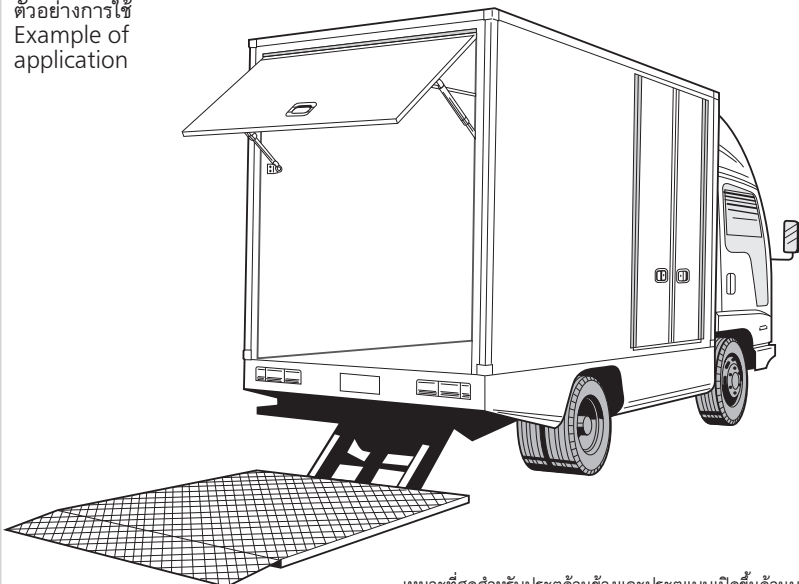


ตำแหน่งรูสำหรับติดตั้งของปีกฝั่งซ้ายและขวาจะ สลับกัน 100mm  
The left and right wing hole drilling positions are alternate by the pitch of 100mm. (The wings represent the hinge plates.)



แผนภาพการทำงาน ①  
Operation diagram

ตัวอย่างการใช้  
Example of application



เหมาะที่สุดสำหรับประตูด้านข้างและประตูแบบเปิดขึ้นด้านบน  
Suitable for the side door or the swing-up door.

- ข้อมูลจำเพาะ
- วัสดุ: ส่วนฐาน: โลหะผสมอะลูมิเนียมอัดรีด ส่วนบานพับ: ยางโพลียูรีเทน (PU)
  - การจัดการผิวหน้า: ชุบผิวอะลูมิเนียม
- การใช้งาน
- รถจัดทำพิเศษ/รถตู้ขนาดกลาง/รถห้องเย็น/ฟารดบัส
- กำหนดส่งมอบ
- สินค้ามาตรฐาน...กรุณาติดต่อสอบถามถึงกำหนดส่งมอบ
- หมายเหตุ
- ทำการทดสอบเปิดปิดประตูแบบติดขึ้นแล้วหนึ่งแสนครั้ง
  - มวลประตูอ้างอิง: 15kg
  - ควรเจาะรูสำหรับติดตั้งในส่วนขอบสองข้างของบานพับมีล้อให้ไม่เกิน 40mm
  - กรณีเปิดปิดประตูด้วยกระบอกลูกสูบไฮดรอลิก ฯลฯ จะทำให้มีแรงดึงผิวมากเกินไปที่ส่วนบานพับ กรุณาติดต่อสอบถาม
  - กรุณารีบเปลี่ยนทันทีเมื่อพบเห็นยางเสื่อมสภาพ

- Specifications
- Material Base: Extruded aluminum alloy Hinge: Polyurethane rubber (PU)
  - Finish: Alumite treatment
- Specific-use
- Specially equipped vehicles, medium size vans, cold storage cars and bus lids
- Remarks
- A hundred thousand of opening/closing test of the swing-up door was finished
  - Reference door mass: 15 kg
  - Drill the installation holes at both end of the hinge within 40 mm.
  - If the door is operated by the hydraulic cylinder, the excessive tensile force is applied to the hinge. Consult us.
  - If rubber deteriorates, replace it immediately.

• สินค้ามีขนาดยาว จึงมีค่าจัดส่งต่างหาก กรุณาติดต่อสอบถามรายละเอียดเพิ่มเติม

เลขที่สินค้า Product No.	RoHS 10	CAD	L	(P)	มวลผลิตภัณฑ์ (g) Mass	รหัส Code
B-868-3		2D/3D	30	16	3,300	11425
B-868-4		2D/3D	23	14.5	3,000	11426

- : ผลิตภัณฑ์ที่ได้รับการรับรองตามมาตรฐาน RoHS10
- ▲ : สามารถรับรองตามมาตรฐาน RoHS10

แผนภาพการทำงาน ②  
Operation diagram

