

มือจับแบบล็อกได้ LOCK HANDLES

มือจับล็อกพร้อมสกรูปิดผนึก LOCK HANDLES WITH SEALING SCREWS



A-1146-2
ทำจากสแตนเลส

A-1146-3
ทำจากสแตนเลส

A-146-3
ทำจากซิงค์อัลลอย

ลักษณะเด่น Feature

- สามารถปิดผนึกได้ (A-1146-3, A-146-3)
- เนื่องจากทำจากสแตนเลสจึงมีความทนต่อความกัดกร่อนสูง (A-1146)
- แบบใช้ได้ทั้งซ้ายและขวา
- Can be sealed. (A-1146-3, A-146-3)
- Corrosion-resistant stainless steel is used. (A-1146)
- For both left-hand and right-hand use.

- ข้อมูลจำเพาะ**
- อุปกรณ์ที่แนบมา: น็อตขนาดใหญ่/ชุดสกรู
- การใช้งาน**
- แผงจ่ายไฟ/แผงควบคุม
- หมายเหตุ**
- ใช้ร่วมกับตัวครอบกันน้ำสแตนเลส (A-120-2 ตัวครอบ) (A-1146-2)
 - A-1146-2 คือ A-1461 ซึ่งเป็นเลขที่สินค้าเดิม
 - ผลิต SUS316 ด้วยเช่นกัน กรุณาติดต่อสอบถาม
 - มือจับ A-121-H มีจำหน่ายแยก
 - แนะนำให้ทา สารป้องกันการเคลือบผิว ที่น็อตสำหรับการติดตั้งชิ้นส่วนสำหรับยึดของผลิตภัณฑ์นี้เพื่อป้องกันการคลายตัว

- Specifications**
- Accessories: Large nut and screws
- Specific use**
- Power/distribution and control boards
- Remarks**
- Stainless waterproof cap can be used together. (A-1146-2)
 - A-1146-2 is the current product No. of A-1461.
 - A-121-H handle is optional.
 - It is recommended that thread-locking fluid be used to prevent loosening of the mounting screws for the catch.



A-1146-2



A-1146-3



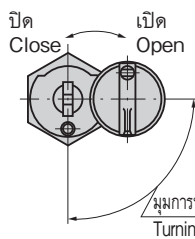
A-121-H



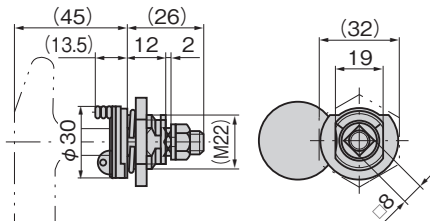
A-120-2 ตัวครอบ cap

สำหรับ A-1146-2
ตัวครอบกันน้ำสแตนเลส
Stainless waterproof cap
for A-1146-2

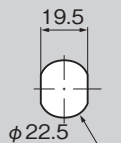
[A-1146-3]
[A-146-3]



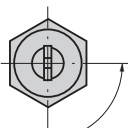
มุมการหมุน 90°
Turning angle



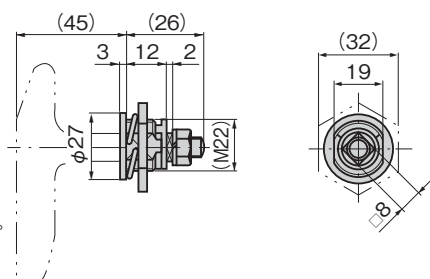
ขนาดการเจาะรูพาดแนล
Panel drilling dimensions



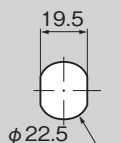
[A-1146-2]



มุมการหมุน 90°
Turning angle



ขนาดการเจาะรูพาดแนล
Panel drilling dimensions

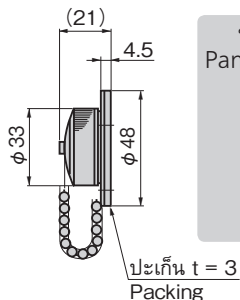
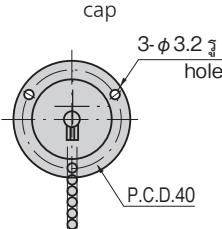


ตัวอย่างการใช้
Example of application

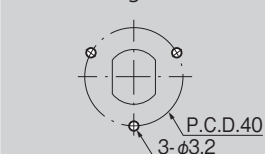


สามารถปิดผนึกได้
Can be sealed.

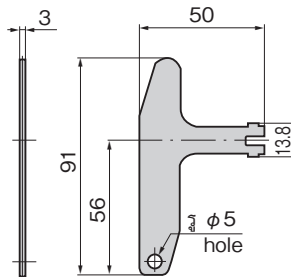
[A-120-2 ตัวครอบ] cap



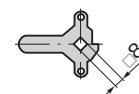
ขนาดการเจาะรูพาดแนล
Panel drilling dimensions



[A-121-H]



ชิ้นส่วนสำหรับยึด
Stopper plate



ชิ้นส่วนสำหรับยึดมีจำหน่ายแยก กรุณาเลือกจากกรู ๘8 ในหน้า 646-650
Select the stopper plate with ๘8-hole on page 646 to 650.

※ตัวครอบ A-120-2 อาจขัดหรือรอกันสกรูติดตั้งเพราะรูปร่างของฝั่มือจับแบบล็อกได้ กรุณาตรวจสอบการติดตั้งที่ชิ้นงานจริง
The fitting screws may get in the way depending on the shape of the lock handle. (A-120-2) When installing please check the actual item being fitted.

เลขที่สินค้า Product No.	RoHS 10+ CAD	วัสดุ Material	การปรับปรุงผิวหน้า Finish	มวลผลิตภัณฑ์ (g) Mass	ความหนาที่เข้ากับที่สูงสุดของแผงวัสดุ Max. applicable panel thickness	รหัส Code
A-1146-2	● 2D/3D	เหล็กหล่อสแตนเลส (SUS304) Cast stainless steel	การทำบีดบลาส Beading process	75	1	00741
A-1146-3	● 2D/3D	เหล็กหล่อสแตนเลส (SUS304) Cast stainless steel	การทำบีดบลาส Beading process	85	1	00928
A-146-3	2D/3D	ซิงค์อัลลอย (ZDC) Zinc alloy	ชุบโครเมียมผิวชาติน (MZCr) Aventurine chrome plating	70	1	00912
A-121-H	3D	แผ่นสแตนเลสแบบรีดเย็น (SUS304) Cold rolled stainless steel plate	ขัดเรียบ Barrel polishing	40		00269
A-120-2 ตัวครอบ Cap	2D/3D	แผ่นสแตนเลสแบบรีดเย็น (SUS304) Cold rolled stainless steel plate	ขัดเรียบ Barrel polishing	50		00260

● : ผลิตภัณฑ์ที่ได้รับการรับรองตามมาตรฐาน RoHS10 ▲ : สามารถรับรองตามมาตรฐาน RoHS10

มือจับ
ลูกบิด/อุปกรณ์เสริม

มือจับ
แบบ L

มือจับ
แบบ T

แบบกลม
ขนาดเล็ก

ปุ่มกด

มือจับ

ลูกบิด

ชิ้นส่วนที่เข้ากับ
กันเสา

ข้อต่อ
เชื่อมต่อ

ลวด