ベース用キャリア:A11-3

CAD 2D・3D　RoHS　3 数量1~6 日目発送



光学ベンチを光学定盤等のベースへ固定するためのA10接続用キャリアです。
ベースによりマグネット・プレート等が必要です。
光学ベンチに積載する総荷重は、偏荷重や集中荷重を避けた上で、ベンチ自重の10倍以下を目安にしてください。

SPEC	
型式	A11-3
自重	0.23kg
価格	¥8,500

主材質ー表面処理：アルミー黒アルマイト処理

外形寸法図

■A11-3

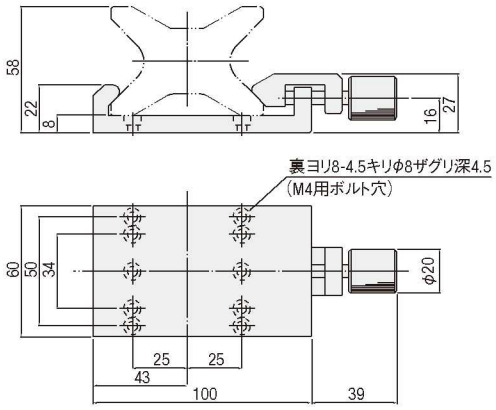

光学ベンチ用スタンド:A11-4N/5N/6N

CAD 2D・3D　3 数量1~6 日目発送



光学ベンチの下部に置き、調整ねじによりベンチを水平に保つことができるスタンドです。
A11-4N,5Nはベンチの両サイドに置き、A11-6Nはベンチが長い場合に中央に置いて使用します。
光学ベンチA10を設置する場合は必ずA11-3が必要です。
光学ベンチA16,18は直接表よりM6ボルトねじで固定できます。
光学ベンチ用キャリアに積載する荷重は、偏荷重や集中荷重を避けた上で、キャリア自重の20倍以下を目安にしてください。

SPEC			
型式	A11-4N	A11-5N	A11-6N
自重	0.36kg	0.43kg	0.52kg
価格	¥8,000	¥8,500	

主材質ー表面処理：アルミー黒アルマイト処理

外形寸法図

■A11-4N

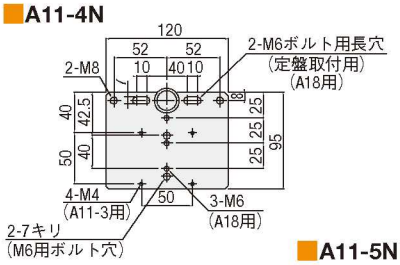

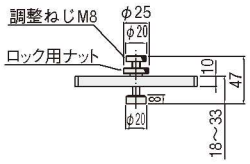

■A11-5N

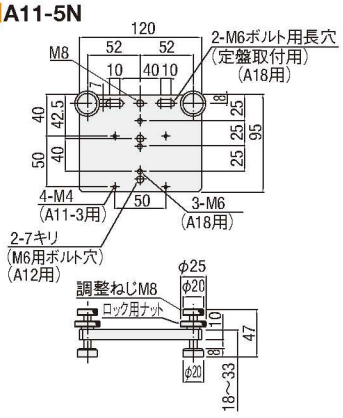

■A11-6N

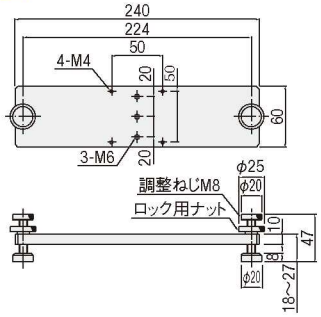

■光学ベンチの固定方法

光学ベンチA10の固定は、右写真のように主に3種類の方法で行います。
用途に合わせて、マグネットベース、ベースプレート、ベンチスタンドのいずれかを用います。
※A10の固定には必ずベースキャリア(A11-3)が必要です。

①マグネットベースタイプ　(A22-1+A11-3)
②ベースプレートタイプ　(A21-5+A11-3)
③ベンチスタンドタイプ　(A11-5+A11-3)