

## バルブ型式表示方法

25A-SQ2 **1** **3** **1** **5** **1** - **C6** - - -

●二次電池対応シリーズ

●切換方式

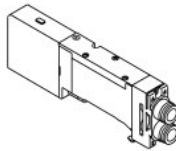
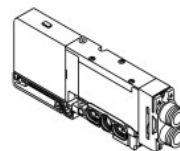
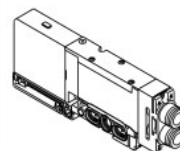
1	2位置シングル
2	注1) 2位置ダブル(ダブルソレノイド)
3	3位置クローズドセンタ
4	3位置エキゾーストセンタ
5	3位置プレッシャセンタ
A	4位置デュアル3ポート弁(N.C., N.C.)
B	4位置デュアル3ポート弁(N.O., N.O.)
C	4位置デュアル3ポート弁(N.C., N.O.)

注1) ダブルソレノイド仕様は下記ファンクション記号が「D」になります。

●CE対応

無記号	—
Q	CE対応品

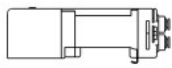
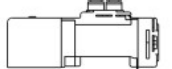
●マニホールドブロックの有無

無記号	M	MB
マニホールドブロックなし	マニホールドブロック付	マニホールドブロック付 背圧防止弁内蔵
		
	※リード線は付属しません。	※リード線は付属しません。
・マニホールドと同時手配する場合 ・バルブのみが必要な場合		増連する場合

●ポートプラグ  
取付ポート

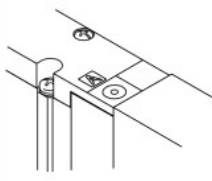
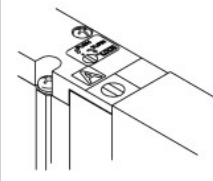
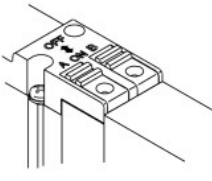
無記号	なし
A	4(A)ポート
B	2(B)ポート

●シリンダポート管接続口径

C4	φ4用ワンタッチ管継手	横配管	
C6	φ6用ワンタッチ管継手		
C8	φ8用ワンタッチ管継手	注1) 上配管	
L4	φ4用ワンタッチ管継手		
L6	φ6用ワンタッチ管継手		
L8	φ8用ワンタッチ管継手		

注1) 横配管への変更が可能です。

●手動操作方法

無記号	B	D
ノンロックプッシュ式(要工具形)	ロック式(要工具形)	スライド形ロック式(手動形) ※横配管のみ対応
		

●シール方式

1	弾性体シール
---	--------

●ファンクション

無記号	標準タイプ(0.4WDC)
B	高速応答タイプ(0.95W)
注1) D	2位置ダブル(ダブルソレノイド仕様)
注2) N	マイナスコモン
注3) R	外部パイロット仕様

注1) 2位置ダブルには必ず「D」が付きます。  
 注2) Lキットの場合、マニホールド仕様が「マイナスコモン」の場合、バルブのコモン仕様もマイナスコモンに合わせてください。  
 注3) デュアル3ポート弁は除きます。  
 注4) 記号が2つ以上重なる場合はアルファベット順になります。

●コイル電圧

5	DC24V
6	DC12V

注1) ランプ・サージ電圧保護回路は、内蔵されています。  
 注2) SキットはDC24V仕様のみになります。

※25A-の仕様、外形寸法図は標準品と同一です。

[詳細はこちら](#)