

メタルシール／5ポート・パイロット形 ノンプラグインタイプ VFS2000 Series



型式表示方法

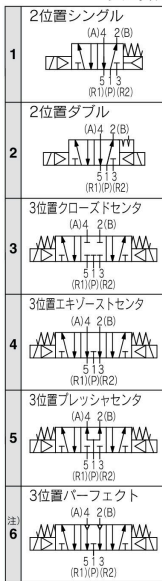
ノンプラグイン



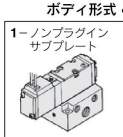
30-VFS2 2 10 [] - 1 D [] [] - [] 02 []

CSA規格適合品

シンボル



注) 外部パイロットとの組合せ不可。



ボディ形式

パイロット方式
無記号 内部パイロット
R* 外部パイロット

※標準、外部パイロットはサブプレート付のみ可能です。

コイル定格電圧

1	AC100V 50/60Hz
2	AC200V 50/60Hz
3*	AC110~AC120V 50/60Hz
4*	AC220V 50/60Hz
5	DC24V
6*	DC12V
7*	AC240V 50/60Hz

※標準

ねじの種類

無記号	Rc
N*	NPT
T*	NPTF
F*	G

※標準

管接続口径

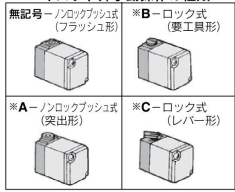
無記号	サブプレートなし
01	Rc 1/8 ノンプラグイン標準タイプ
02	Rc 1/4

配管仕様

無記号 横配管
B* 裏配管

※標準

パイロット弁手動操作の種類

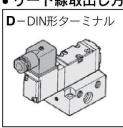


※標準

オプション

無記号 なし
Z ランプ・サージ電圧保護回路付

リード線取出し方法



仕様、外形寸法は標準品をご参照ください。