

木工用

No.22-M

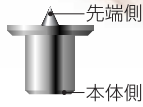
ダボマーカ-

■用途

ダボ穴加工用

■特長

- 正確なダボ穴の位置決めに最適。
- 誰でも簡単にきれいに仕上がります。



■No.22M ダボマーカ-

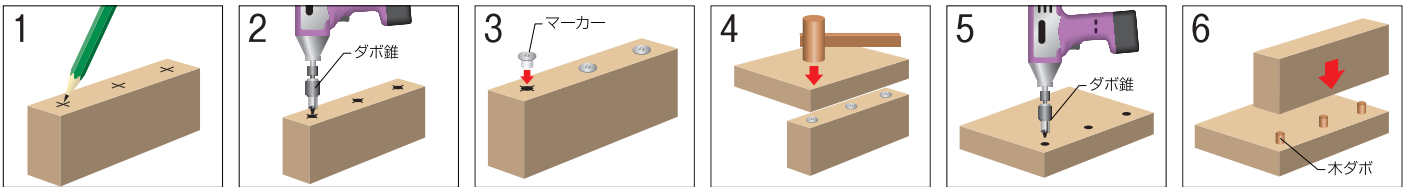
サイズ	マーカ-入数	内箱入数	JANコード 4957934	標準価格
6.0mm用	5個入	6	110069	580円
8.0mm用	5個入	6	110083	580円
10.0mm用	5個入	6	110106	580円

■No.22MS ダボ錐マーカ-セット

ダボ錐
マーカ-セット

サイズ	セット内容	内箱入数	JANコード 4957934	標準価格
6mm用セット	木ダボ20個+マーカ-5個	6	110601	1,580円
8mm用セット	木ダボ20個+マーカ-5個	6	110809	1,580円
10mm用セット	木ダボ12個+マーカ-5個	6	111004	1,580円

■作業手順



1 ダボ穴をあける位置を決め、えんぴつなどで印をつけます。

2 専用ダボ錐でセンターを決め、まっすぐに穴あけをします。

3 ダボ穴の中にマーカ-の本体側を差し込みます。

4 ジョイントする材料の位置決めをして、木づちで軽くたくと材料に穴あけする正確な位置がマーキングされます。

5 マーキングされたところをダボ錐でセンターを決め穴あけをします。

6 マーカ-を取り外し、木ダボを入れて2つの材料をジョイントします。
※木工用ボンドをつけるとさら

木工用

No.21

ハイス下穴錐



●9.6V以上 ●9.6V以上

■用途

木ネジ・釘の下穴用

■特長

- 特に割れやすい材料や端を止める作業に最適です。
- テーパー型の錐を使うことにより木ネジ・釘の保持力が、より強力になります。
- ハイス鋼(HSS)を使用しておりますので摩耗が少なく、より長くご使用いただけます。
- 6角軸とドリルは完全に接着していますが、更に回り及び抜け防止のため、ピンを入れていますので安心してご使用いただけます。



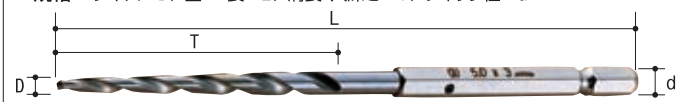
■単品

サイズ(mm)	全長(mm)	溝長(mm)	チャック径	内箱入数	JANコード 4957934	標準価格
3.0	115	42	6角軸	6	080300	970円
4.0	130	55	6.35mm	6	080409	1,130円
5.0	135	65	6.35mm	6	080508	1,270円

●木ネジサイズ適合表

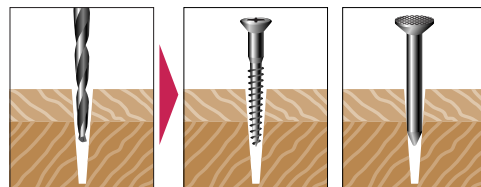
下穴ドリル(mm)	テーパ-部分の先端サイズ(mm)	木ねじサイズ(mm)
3.0	1.8	2.1~2.7
4.0	2.5	3.1~4.5
5.0	3.0	5.1~5.8

●規格 サイズ=D、全長=L、溝長・穴深さ=T、チャック径=d



■No.21 ハイス下穴錐(3本組セット)

サイズ	内箱入数	JANコード 4957934	標準価格
3.0mm、4.0mm、5.0mm 3本組セット	10	080607	3,270円
3.0mm 3本組セット	10	083004	2,830円
4.0mm 3本組セット	10	084001	3,290円
5.0mm 3本組セット	10	085008	3,700円



使用する木ネジ・釘に合ったサイズのドリルで下穴をあける。

