





取付金具(別売)

形状	仕様	用途	形式	標準価格(¥)
	標準固定金具	F3W-MAを取付けるための金具。 側面取り付け、背面取り付けが可能。 (2個1セット)	形F39-LGF	1,800
	標準調整金具	F3W-MAを取付けた状態で光軸調整が可能。 角度調整範囲は±15°。 側面取り付け、背面取り付けが可能。 (2個1セット)	形F39-LGA	3,500
	F3W-MA 取り付け金具	F3W-MAをF3SG-RAに取り付けるための金具。 形F39-LGMAL：L字型構成 形F39-LGMAT：T字型構成 F3W-MAを取りつけた状態で光軸調整が可能。 本金具を使用して取りつける場合、F3SG-RA本体 に標準調整金具(形F39-LGA)を追加する必要があります。 * 標準調整金具(形F39-LGA)も併せてご購入ください。 (2個1セット)	形F39-LGMAL	9,000
			形F39-LGMAT	13,000

注. 形F3W-MA0300PをL字型構成で取りつける場合、衝撃耐性が以下となります。

衝撃耐性：誤動作50m/s²、3軸各軸とも1,000回

上記を超える衝撃環境下で取りつける場合、F3W-MA取り付け金具はご使用いただけません。標準調整金具(形F39-LGA)を使用してください。

* 形F39-LGMA□を使用する場合、F3SG-RAを取り付ける金具に制約があります。形F39-LGFとの組合せでは使用できません。

形F39-LGAとの組合せではセンサ長 270mm以上が必要です。形F39-LGTBとの組合せではセンサ長400mm以上が必要です。

形F39-LGMA□の取り付け位置によっては取り付け強度補強のために、形F39-LGAが追加が必要となります。

詳しくは100ページの「外形寸法」を参照してください。