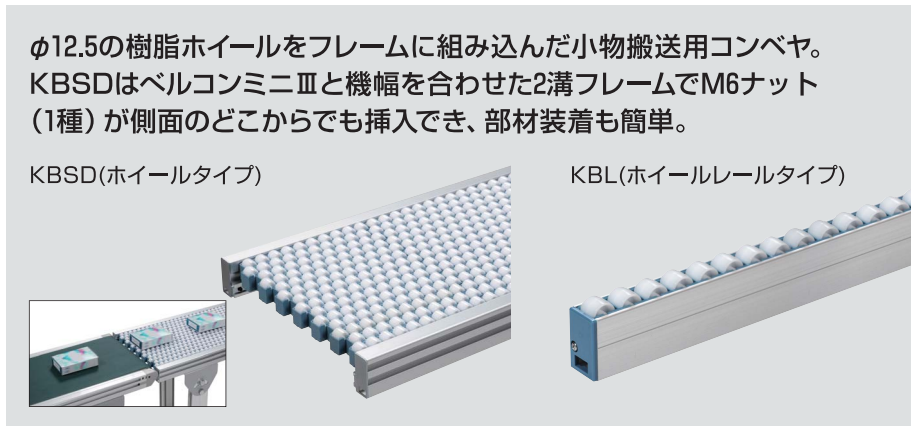


# KBSD型 KBL型 (軽荷重小物用)

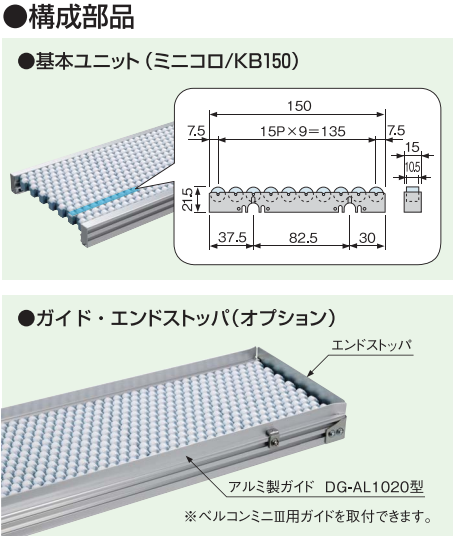
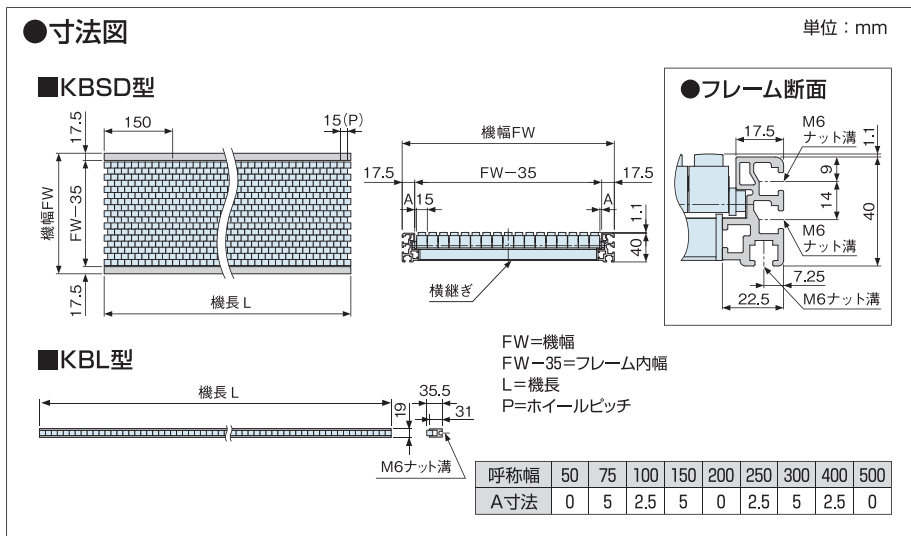
樹脂製ホイールコンベヤ(コロコンミニ)



オプション機器	脚	▶ P220・223
---------	---	------------



- ホイール**  
φ12.5×10.5W mm(POM)
- フレーム**  
KBS:17.5W×40H mm(アルミ製)  
KBL:19W×31H mm(アルミ製)
- 製作可能範囲(呼称幅)**  
KBSD:50~500
- 推奨脚**  
KBSD: DAL, ZHSD, DSC



### ●型式と仕様

#### ■KBSD型 ストレート



#### ■KBL型 ストレート



① 機種	KBSD/コロコンミニ(樹脂製・軽荷重小物用)										KBL/コロコンミニ(樹脂製・軽荷重小物用)									
② 呼称幅	50	75	100	150	200	250	300	350	400	500	—									
FW 機幅 (mm)	95	120	145	195	245	295	345	395	445	545	—									
P ホイールピッチ (mm)	15																			
③ L 機長* (mm)	300, 600, 900, 1,200, 1,500, 1,800, 2,100										900, 1,200, 1,500, 1,800, 2,100, 2,400									
ホイール強度	0.5kg/ホイール																			
搬送物寸法	最小25角																			

注) 手配時には呼称幅で表記してください。  
※乱尺機長は150mmピッチでの製作になります。

### ●本体質量表

#### ■KBSD型

単位: kg

ホイールピッチ (mm)	機長 (mm)	呼称幅									
		50	75	100	150	200	250	300	350	400	500
15	900	2.3	2.5	2.9	3.4	4.1	4.7	5.3	6.0	6.6	7.8
	1,200	3.1	3.4	3.9	4.6	5.6	6.4	7.1	8.1	8.9	10.6
	1,500	3.8	4.1	4.7	5.7	6.8	7.8	8.7	9.8	10.8	12.9

#### ■KBL型

単位: kg

機長 (mm)					
900	1,200	1,500	1,800	2,100	2,400
0.7	1.0	1.2	1.4	1.6	1.9

### ●搬送質量の目安

#### ■KBSD型

許容荷重(水平分散荷重時、無衝撃時) 単位: kg

脚取付ピッチ (mm)	呼称幅									
	50	75	100	150	200	250	300	350	400	500
600	29	29	29	29	29	29	29	21	15	8
900	44	44	44	44	44	44	44	31	23	12
1,200	50	50	50	50	50	50	50	42	31	16
1,500	50	50	50	50	50	50	50	50	38	21

注) 上記は脚取付ピッチ間の許容荷重です。