

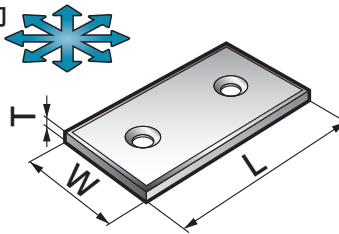
適用する幅、長さから Parts No. を選んでください。

(例)幅38mm、長さ150mmの場合

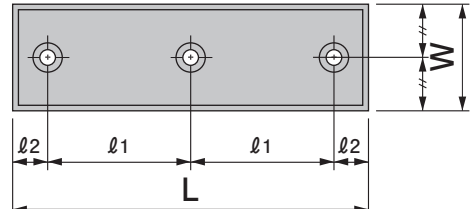
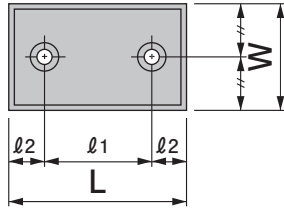
CWT - 38150

Parts No. でご指示ください。

運動方向



- CWT 固定用専用六角穴付皿ボルトが付属しています。



Parts No.	幅		長さ		厚み		取付穴ピッチ			取付穴 個数
	W	公差	L	公差	T	公差	l ₁	公差	l ₂	
CWT-2250	22	$^{-0.1}$ $^{-0.3}$	50	$^{-0.1}$ $^{-0.3}$	5	± 0.015	20	± 0.2	15	2
CWT-2275	22	$^{-0.1}$ $^{-0.3}$	75	$^{-0.1}$ $^{-0.3}$	5	± 0.015	45	± 0.2	15	2
CWT-22100	22	$^{-0.1}$ $^{-0.3}$	100	$^{-0.1}$ $^{-0.3}$	5	± 0.015	70	± 0.2	15	2
CWT-22150	22	$^{-0.1}$ $^{-0.3}$	150	$^{-0.1}$ $^{-0.3}$	5	± 0.015	60	± 0.2	15	3
CWT-2850	28	$^{-0.1}$ $^{-0.3}$	50	$^{-0.1}$ $^{-0.3}$	5	± 0.015	20	± 0.2	15	2
CWT-2875	28	$^{-0.1}$ $^{-0.3}$	75	$^{-0.1}$ $^{-0.3}$	5	± 0.015	45	± 0.2	15	2
CWT-28100	28	$^{-0.1}$ $^{-0.3}$	100	$^{-0.1}$ $^{-0.3}$	5	± 0.015	70	± 0.2	15	2
CWT-28150	28	$^{-0.1}$ $^{-0.3}$	150	$^{-0.1}$ $^{-0.3}$	5	± 0.015	60	± 0.2	15	3
CWT-3850	38	$^{-0.1}$ $^{-0.3}$	50	$^{-0.1}$ $^{-0.3}$	5	± 0.015	20	± 0.2	15	2
CWT-3875	38	$^{-0.1}$ $^{-0.3}$	75	$^{-0.1}$ $^{-0.3}$	5	± 0.015	45	± 0.2	15	2
CWT-38100	38	$^{-0.1}$ $^{-0.3}$	100	$^{-0.1}$ $^{-0.3}$	5	± 0.015	70	± 0.2	15	2
CWT-38150	38	$^{-0.1}$ $^{-0.3}$	150	$^{-0.1}$ $^{-0.3}$	5	± 0.015	60	± 0.2	15	3
CWT-4850	48	$^{-0.1}$ $^{-0.3}$	50	$^{-0.1}$ $^{-0.3}$	5	± 0.015	20	± 0.2	15	2
CWT-4875	48	$^{-0.1}$ $^{-0.3}$	75	$^{-0.1}$ $^{-0.3}$	5	± 0.015	45	± 0.2	15	2
CWT-48100	48	$^{-0.1}$ $^{-0.3}$	100	$^{-0.1}$ $^{-0.3}$	5	± 0.015	70	± 0.2	15	2
CWT-48150	48	$^{-0.1}$ $^{-0.3}$	150	$^{-0.1}$ $^{-0.3}$	5	± 0.015	60	± 0.2	15	3