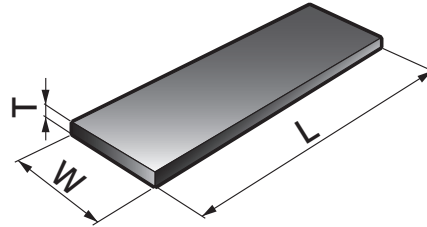


適用するサイズからParts No. を選んでください。
 (例)厚み1.5mm、長さ470mmの場合

70P - 1564

Parts No. でご指示ください。



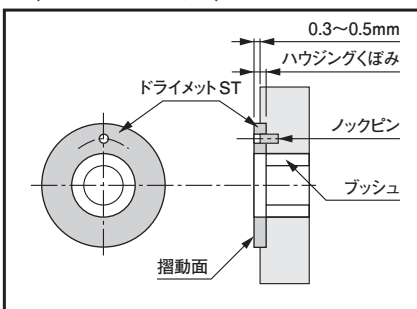
● 摺動面は樹脂層です。

Parts No.	厚み		幅 W	長さ L
	T	公差		
70P-1064	1.0	-0.015 -0.115	120	470
70P-1067	1.0	-0.015 -0.115	120	720
70P-1564	1.5	-0.015 -0.115	120	470
70P-1567	1.5	-0.015 -0.115	120	720

Parts No.	厚み		幅 W	長さ L
	T	公差		
70P-2064	2.0	-0.015 -0.115	120	470
70P-2067	2.0	-0.015 -0.115	120	720
70P-2564	2.5	-0.015 -0.115	120	470
70P-2567	2.5	-0.015 -0.115	120	720

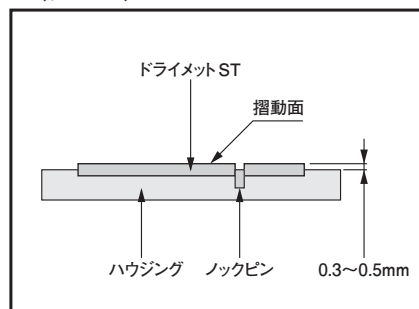
ワッシャー、プレートの取付け方法

① ノックピンによる方法 (スラストワッシャー)



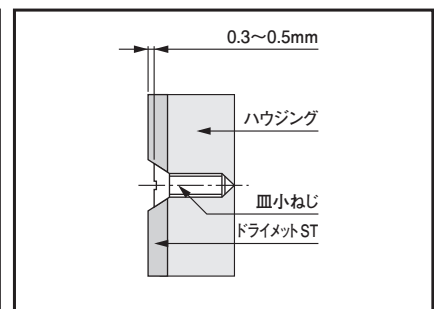
※ 摺動面は樹脂層です。

② はめこみによる方法 (プレート)



※ 摺動面は樹脂層です。

③ 皿ねじでとめる方法



④ 接着剤による方法

②のはめこみによる場合に、ノックピンを使用せずに、接着剤を用いることもできます。接着剤は特に指定しませんが、エポキシ系の合成樹脂接着剤が適しています。ただし、接着剤だけによる取付けは、はがれる場合がありますので注意してください。