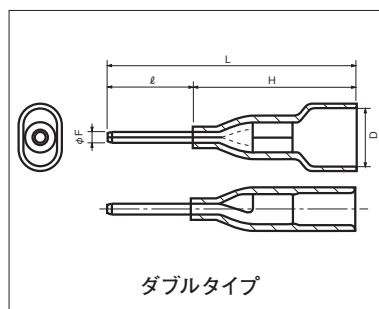
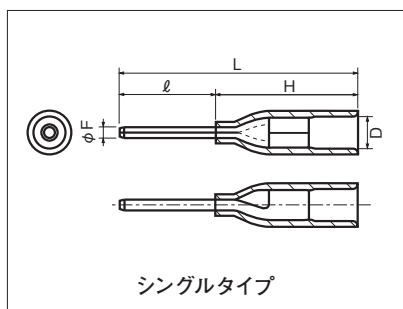


## ■センターピン棒形端子



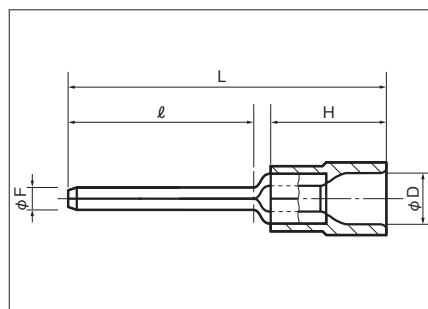
RoHS

P2をご確認下さい

定格電圧 300V 定格電流 17A

品番		各部の寸法 mm					電線適合範囲		適用工具 手動工具		標準色	包装個数
		$\phi F$	$\ell$	L	H	D	燃線mm <sup>2</sup>	AWG	本体	ヘッド		
シングル	TGV TC-1.25-9T	1.1	9.0	25.0	16.0	$\phi 3.6$	0.3~1.65	22-16	(NH 11/NH 32) NH 65		赤透明	100
	TGV TC-1.25-11T		11.0	27.0					NA 3 NA 10	N3 11T N10 11		100 1,000
ダブル	TGWV TC-1.25-9T	1.1	9.0	26.6	17.6	6.6	0.3~1.65	22-16	NH 66		赤透明	100
	TGWV TC-1.25-11T		11.0	28.6								

## ■TMEV TC形



RoHS

P2をご参照ください

品番		各部の寸法 mm					電線適合範囲		適用工具 手動工具		標準色	包装個数
		$\phi F$	$\ell$	L	H	$\phi D$	燃線mm <sup>2</sup>	AWG	本体	ヘッド		
TMEV TC-0.3-9.5 ○		1.0	9.5	20.8	10.0	2.8	0.2-0.5 0.3-0.5 UL・CSA 指定	24-20 22-20 UL・CSA 指定	NH 5 NH 32 NH 60 NA 10 NA 3	N10 10 N3 5	黄	1,000 (100×10)
TMEV TC-1.25-11 ○		1.9	11.0	23.0	10.0	4.1	0.3 ∩ 1.65	22-16	NH 11 NH 32		赤	1,000 (100×10)
TMEV TC-1.25-11S ○		1.5										
TMEV TC-1.25-16 ○		1.9										
TMEV TC-1.25-16S ○		1.5										
TMEV TC-1.25-20 ○		1.9										
TMEV TC-1.25-20S ○		1.5										
TMEV TC-2-11 ○		1.9	11.0	23.0	10.0	4.5	1.04 ∩ 2.63	16-14	NH 12 NH 32		青	1,000 (100×10)
TMEV TC-2-11S ○		1.5										
TMEV TC-2-16 ○		1.9										
TMEV TC-2-16S ○		1.5										
TMEV TC-2-20 ○		1.9										
TMEV TC-2-20S ○		1.5										
TMEV TC-3.5-11S ○		1.9	11.0	29.0	14.0	6.3	2.63 ∩ 4.6	12	NH 13 NA 10 NA 3	N10 13 N3 13	黄	100
TMEV TC-5.5-11 ○		2.7	11.0	28.5	14.0	6.8	2.63 ∩ 6.64	12-10	NH 13 NA 10 NA 3	N10 13 N3 13	黄	100

注1) ○ : UL・CSA登録品 △ : UL登録品

2) UL・CSA登録品 絶縁体の材質・色 電線被覆ムキ寸法 についてはP33をご覧ください。

3) TMEV (ポリ塩化ビニル) 端子は標準色以外に透明色がございます。