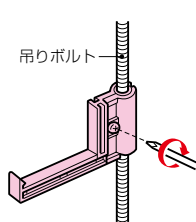
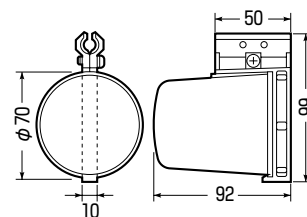


吊りボルト用 ジョイントボックス

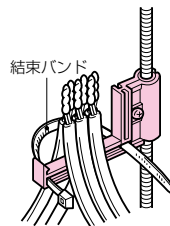
吊りボルト用



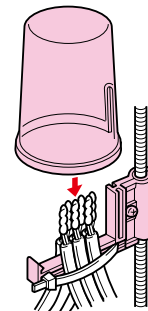
- 二重天井内等の吊りボルトへの取り付けに最適です。
- 3分・4分ボルトのどちらにでも取り付けられます。
- 結線スペースが充分な深形です。
- 台への取付けワンタッチ!



①吊りボルトに基台を取り付けます。
(4分ボルトの場合はスペーサーを取り外してください。)



②電線を結線した後、基台にまたがせ結束バンド(巾6.5mm以下)で固定します。



③カバーを基台の溝に沿わせ取り付けます。

品番	規格	VVFケーブル最大収容本数						適合吊りボルト	入数	最小入数	標準価格
		2芯			3芯						
		φ1.6	φ2.0	φ2.6	φ1.6	φ2.0	φ2.6				
MBT-1B	中深形(丸)	8	6	6	6	4	4	●W3/8 ●W1/2	100	10	230

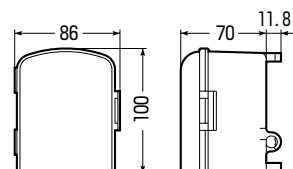
※EV、IH配線など、大電流が長時間流れる配線は1回線でご使用ください。

ジョイントパッキン® (吊りボルト用)

吊りボルト用

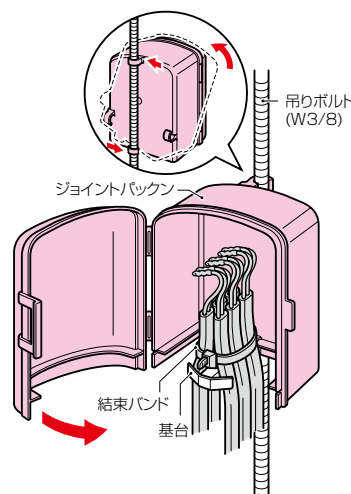
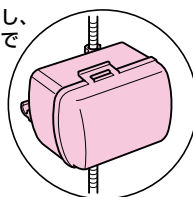


- 二重天井内等の吊りボルトへの取り付けに最適です。
- 吊りボルトへの取り付けワンタッチ! ツメをボルトにはめ込むだけでOK。
- カバー(蓋)が開閉できるタイプです。



- ①ジョイントパッキンをまわし、吊りボルトに取り付けます。
- ②電線を結束した後、ジョイントパッキンの基台にまたがせ結束バンド(巾6.5mm程度)でジョイントパッキンに固定します。
- ③ジョイントパッキンのカバーを閉じ、蓋をします。

- 吊りボルトに対し、横向きにも使用できます。



品番	規格	VVFケーブル最大収容本数						適合吊りボルト	入数	最小入数	標準価格
		2芯			3芯						
		φ1.6	φ2.0	φ2.6	φ1.6	φ2.0	φ2.6				
MB-PT	中型(角)	10	8	6	7	7	5	W3/8	100	10	130

※EV、IH配線など、大電流が長時間流れる配線は1回線でご使用ください。