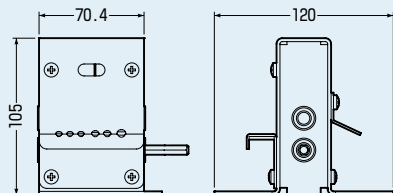


廃棄電線の皮むきに！(IV線用)

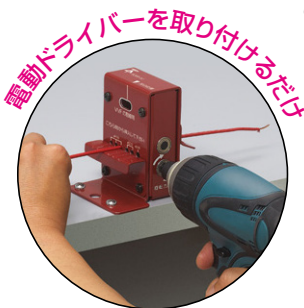


VVF割線用替刃(1枚入)

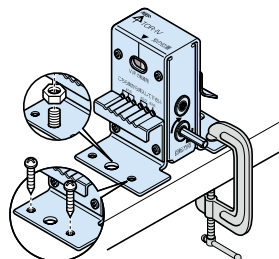


トリッパー®・IV (IV線の皮むき器)

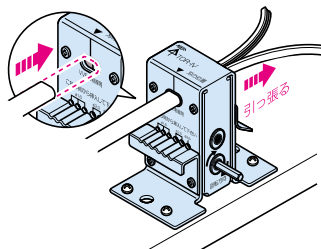
- 廃棄電線の皮むきが、お手持ちの電動ドライバー(ドリルチャック式)で簡単にできます。  
(VVFケーブル(IV線)の被覆と銅線を分別できます。)
- コンパクトなサイズですから、狭い作業スペースでもOK。



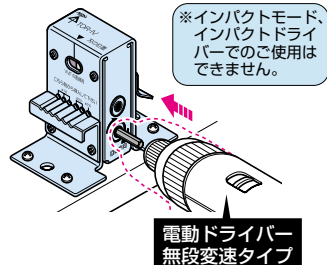
- ①トリッパーIVを机等に固定します。  
※添付の万力、または市販の木ねじ(3分ボルト・ナット)等で、堅牢に固定してください。



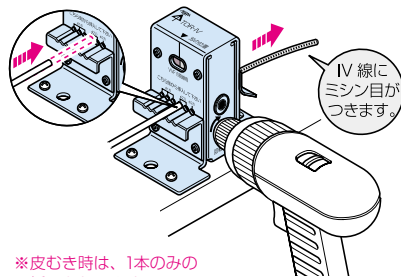
- ②VVFケーブルをトリッパーIVのVVF割線用の穴に通し押し込み、反対側から引っ張り、割線します。



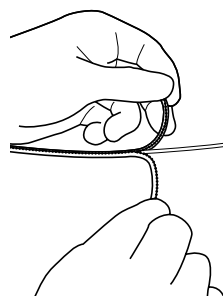
- ③電動ドライバー(ドリルチャック式)をローラービットに差し込み、確実に締め付け固定します。



- ④IV線を挿入口に差し込み、電動ドライバーを正回転で回し、IV線を排出します。



- ⑤IV線のミシン目から裂き、皮むきします。



※皮むき時は、1本のみ挿入となります。

<p>VVFの割線用</p> <p>こちら側から挿入して下さい</p> <p>φ1.6 φ2.0 φ2.6</p>	<p><b>VVFの挿入口</b> 1.6-2C~2.6-3C迄対応 (エコケーブルにも対応)</p> <p><b>IV線の挿入口</b> φ1.6(3箇所) φ2.0(2箇所) φ2.6(1箇所)</p>
---	---

適合ドライバー：【推奨】100V電動タイプ(無段変速タイプ)  
※充電ドライバーを使用する場合は、14.4V以上、高トルク(低速)モードでご使用ください。  
※インパクトモード、インパクトドライバーでのご使用はできません。

品番	適用	入数	標準価格
TOR-IV	●シャック径(φ6.35mm(6角軸)) ●VVFケーブル(1.6-2C~2.6-3C) ※エコケーブルにも対応 ●IV線(φ1.6・φ2.0・φ2.6)	1	48,000
TOR-IVH	VVF割線用替刃(1枚入)	1	1,900