


V.S.-A2型



特長

1. V.S.-A型の軽量タイプです。
2. 特に可とう性に優れています。

用途

- サクション・デリバリー共用ですが、特にサクション用に適しています。
- 灌漑用
- 工業用、土木現場の吸・排水用

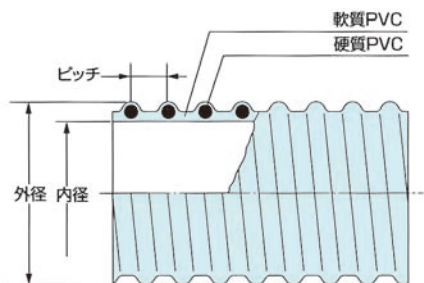
バンドニップル推奨組合わせ表

サイズ	バンド	ニップル
φ25～φ38	ABAバンド(谷埋め)	タケノコ
φ50～φ100	フープバンド(谷埋め)	タケノコ
φ125	パワーロックバンド	タケノコ


※金具挿入時の注意事項

- リブ式ニップルは使用できません。
- 中性洗剤もしくは熱湯で1分以上浸けてから挿入して下さい。(グリース等の油脂類は使用しないで下さい)

構造図



金具取付例



谷埋め・フープバンド締め (JISフランジ付き)

谷埋め・フープバンド締め (M1金具付き)

規格

常温=25℃ 常温以上の場合の許容圧力はP4を参照下さい。

型番(注)	長さ(M)	呼称		内径 mm	外径 mm	ピッチ mm	参考質量 g/m	定尺 m	許容圧力(常温) MPa以下 [kgf/cm ²]	使用温度 範囲 ℃	許容 曲げ半径 mm以上
		mm	インチ								
VS-A2-025-	T	25	1	25.4	30.8	7.5	200	50	0.196 [2]	-10~50	70
VS-A2-032-	T	32	1¼	32.0	38.2	8.5	250	50	0.147 [1.5]	-10~50	80
VS-A2-038-	T	38	1½	38.0	44.6	9.0	370	50	0.147 [1.5]	-10~50	90
VS-A2-050-	T	50	2	50.8	58.0	10.0	520	50	0.098 [1]	-10~50	150
VS-A2-065-	T2・T5	65	2½	63.5	73.0	14.3	800	20・50	0.098 [1]	-10~50	180
VS-A2-075-	T2・T5	75	3	76.2	86.5	15.1	1120	20・50	0.098 [1]	-10~50	210
VS-A2-100-	T2・T5	100	4	101.6	115.0	16.4	1800	20・50	0.098 [1]	-10~50	300
VS-A2-125-	T	125	5	125.9	141.6	22.0	2650	20	0.098 [1]	-10~50	350

(注) 末尾のTは定尺を指します。カットの場合はM単位で長さが入ります。(例)「φ100を15Mの場合」VS-A2-100-15