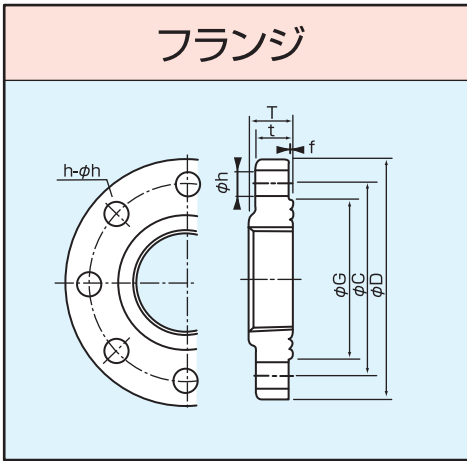
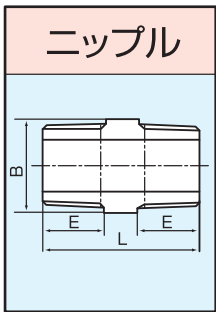


単位：mm

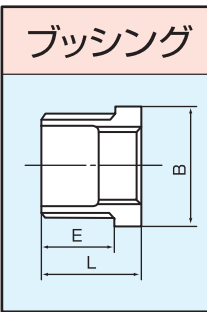


呼び	フランジの各部寸法					ボルト穴			ボルトのねじの呼び
	D	t	f	G	T	C	数	h	
2	155	18	2	96	27	120	8	19	M16
2 1/2	175	24*	2	116	31	140	8	19	M16
3	200	22	2	132	34	160	8	23	M20
4	225	28*	2	160	40	185	8	23	M20
5	270	30*	2	195	44	225	8	25	M22

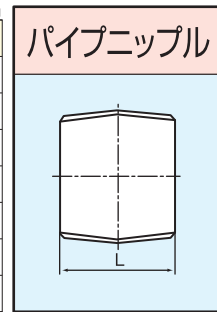
■※ねずみ鋳鉄製



呼び	L	E	二面幅B (八角)
2 1/2	83	33	80
3	89	36	95
4	102	42	120



呼び	L	E	二面幅B (八角)
2 1/2 × 1 1/2	44	33	80
2 1/2 × 2	44	33	80
3 × 3/4	48	36	95
4 × 3/4	56	42	120
4 × 1	56	42	120
4 × 2	56	42	120
4 × 3	56	42	120



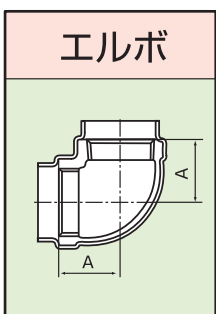
呼び	L
※ 2	58.0
※ 2 1/2	70.0
※ 4	90.0
※ 5	103.0

■パイプニップルは、Sch40のパイプを使用しています。

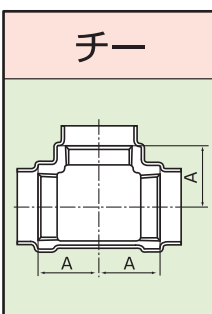


埋設用 品種と寸法

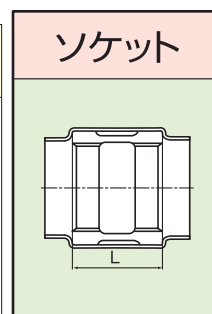
品種 略号	エルボ	チー	ソケット	45°エルボ
呼び(B)	VD-HBL・VD-HBRL	VD-HBT・VD-HBRT	VD-HBS・VD-HBRS	VD-45°HBL
2 1/2	●		●	
4	●	●	●	●
4 × 1		●		
4 × 2 1/2	●	●	●	
5	●		●	



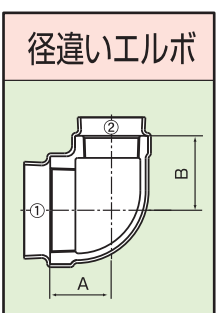
呼び	A
2 1/2	74.5
4	105.0
5	125.0



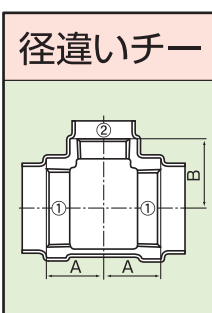
呼び	A
4	105.0



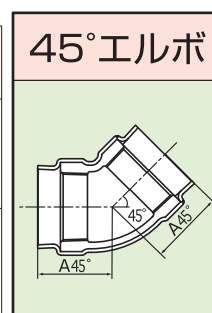
呼び	L
2 1/2	105.0
4	112.0
4 × 2 1/2	110.0
5	125.0



呼び ①×②	A	B
4 × 2 1/2	82.5	100.0



呼び ①×②	A	B
4 × 1	61.5	93.0
4 × 2 1/2	82.5	100.0



呼び	A45°
4	109.5