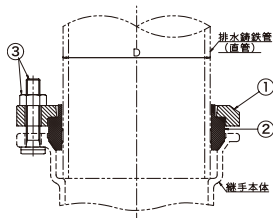


排水鑄鉄管用アダプタ (チュウーテツJ)



- 本製品は、継手本体と鑄鉄管を接続するためのアダプタです。

排水鑄鉄管用アダプターは必ず継手の流入側に設置して下さい。

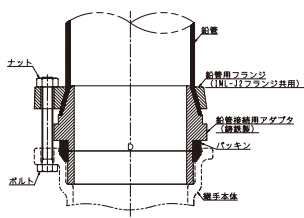
部番	部品名	材質
1	フランジ	FCD450
2	パッキン	EPDM
3	ボルト・ナット	SWRCH10R

単位：mm

呼び	D
2	59
3	84
4	109
5	134
6	159

注) 呼び*2, パッキンの材質は、SBRです。
 流体の温度は-10℃～60℃でご使用下さい。
 又、耐薬品性等も EPDM と異なります。
 パッキンは鋼球入りではありません。

鉛管接続用アダプタ (LS)



- 本製品は、継手本体と鉛管を接続するためのアダプタです。

単位：mm

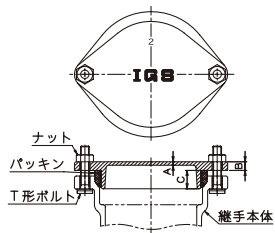
呼び	D
1 $\frac{1}{4}$	42.7
1 $\frac{1}{2}$	48.6
2	60.5
2 $\frac{1}{2}$	76.3
3	89.1
4	114.3

- 付属のIML-J2フランジとパッキンをご使用下さい。

注) パッキンは鋼球入りではありません。

ボルトは付属します。

CO 栓 (CO-F)



単位：mm

呼び	寸法 (mm)		
	A	B	C
1 $\frac{1}{4}$	4.5	10	14
1 $\frac{1}{2}$	4.5	10	14
2	5	12	16
2 $\frac{1}{2}$	5	13	17
3	5.5	14	19
4	5.5	15	21
5	6	18	22
6	6	18	23
8	8	20	26

- 付属のパッキンをご使用下さい。

注) パッキンは鋼球入りではありません。

ボルトは付属します。