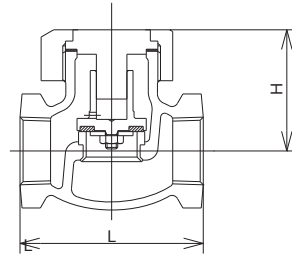


10Kタイプ

製品略号 M10KSCR 10Kタイプ 逆止め弁(リフト式) ねじこみ形 NBRディスク装着*

品名	材質	備考
弁箱	FCD-S	
ふた	SCS1	
弁体	SUS403	
弁座輪	SUS403	
ディスク	NBR	
ガスケット	H1215	

△ふた上面:"R"刻印(スプリング入りの場合は"RS"と刻印)
 ※NBRディスク装着は、お客様のご要求による対応です。



呼径(B)	1/2	3/4	1	1¼	1½	2
L	70	80	90	110	120	140
H	51	54	61	69	77	89

部:JV4-4適合。接続部規格:JIS B 0203

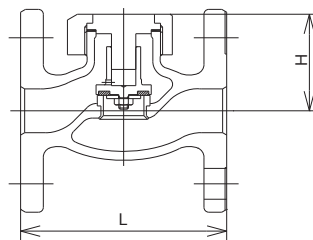
10Kタイプ

逆止め弁/ストレーナ

製品略号 M10KFCR 10Kタイプ 逆止め弁(リフト式) フランジ形 NBRディスク装着*

品名	材質	備考
弁箱	FCD-S	
ふた	SCS1	
弁体	SUS403	
弁座輪	SUS403	
ディスク	NBR	
ガスケット	H1215	

△ふた上面:"R"刻印(スプリング入りの場合は"RS"と刻印)
 ※NBRディスク装着は、お客様のご要求による対応です。

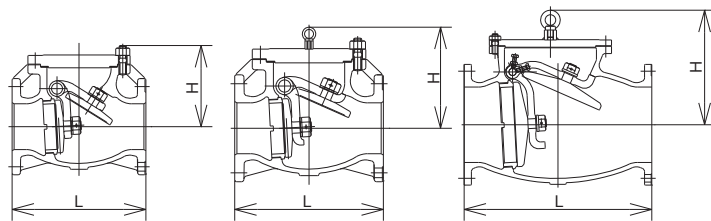


呼径(A)	10	15	20	25	32	40	50
L	108	108	117	127	140	165	203
H	51	51	54	61	69	77	89

部:JV4-4適合。接続部規格:JIS B 2239 10K FF

製品略号 M10KFCS 10Kタイプ 逆止め弁(スイング式) フランジ形

品名	材質	備考
弁箱	FCD-S	
ふた	SS400	
弁体	SUS403	呼径40~100A
	S25C	13Crステンレス溶着 呼径125~300A
弁座輪	SUS403	
ヒンジピン	SUS403	
ガスケット	H1215	
プラグ	S25C	呼径40~200A
	SUS403	呼径250・300A

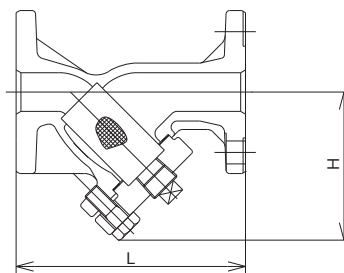


呼径(A)	40	50	65	80	100	125	150	200	250	300
L	165	203	216	241	292	330	356	495	622	698
H	118	126	146	161	176	250	270	330	390	450

部:面間寸法はJV4-5適合。接続部規格:JIS B 2239 10K FF

M10KFT 10Kタイプ ストレーナ フランジ形

品名	材質	備考
弁箱	FCD-S	
ふた	FCD-S	
スクリーン	SUS304	50メッシュ 呼径15~50A 40メッシュ 呼径65~300A
ガスケット	H1215	
プラグ	FCD-S	呼径25~50A
	S25C	呼径15~20A
	S15CまたはSWCH	呼径65~300A



呼径(A)	15	20	25	32	40	50	65	80	100	125	150	200	250	300
L	130	140	160	190	210	250	290	310	350	400	480	600	730	850
H	68	77	91	137	154	170	190	231	279	310	370	441	510	565

接続部規格:JIS B 2239 10K FF