
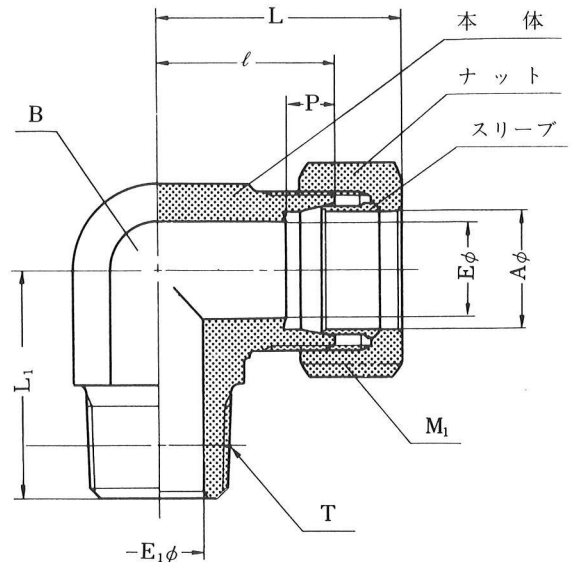


BITE TYPE TUBE FITTING



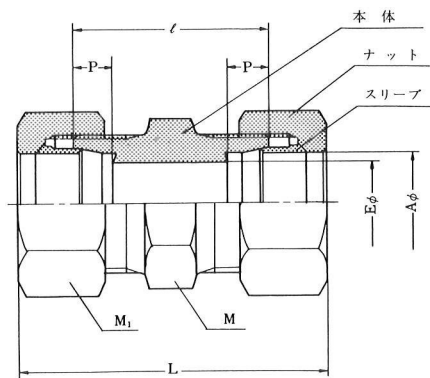
ハーフエルボ SE



ミリサイズ 型番	管の呼称		二面巾 六角対辺		ℓ	L	L ₁	Eφ	E ₁ φ	P
	Aφ	T(PT)	B	M ₁						
SE-6A	6	1/8	14	14	21	30.5	22.5	5	5	7
SE-6B	6	1/4	14	14	21	30.5	23.5	5	6	7
SE-6C	6	3/8	17	14	21.5	31	26.5	5	8	7
SE-6D	6	1/2	20	14	24	33.5	34	5	10	7
SE-8A	8	1/8	17	17	23	34	23	6	5	7
SE-8B	8	1/4	17	17	23	34	26.5	6	6	7
SE-8C	8	3/8	17	17	23	34	26.5	6	8	7
SE-8D	8	1/2	20	17	24	35	34	6	10	7
SE-10B	10	1/4	17	19	23	35.5	26.5	8	6	7
SE-10C	10	3/8	17	19	23	35.5	26.5	8	8	7
SE-10D	10	1/2	20	19	24	36.5	34	8	10	7
SE-12B	12	1/4	19	22	24	37.5	28.5	10	6	7
SE-12C	12	3/8	19	22	24	37.5	30	10	8	7
SE-12D	12	1/2	20	22	25	38.5	34	10	10	7
SE-15C	15	3/8	20	26	28.5	41.5	32.5	12	8	7.5
SE-15D	15	1/2	20	26	28.5	41.5	34	12	10	7.5
SE-18C	18	3/8	27	30	31	44	34.5	14	8	8
SE-18D	18	1/2	27	30	31	44	36	14	10	8
SE-20D	20	1/2	32	32	36.5	51.5	41.5	17	11	8
SE-20E	20	3/4	32	32	36.5	51.5	42.5	17	17	8
SE-22D	22	1/2	32	35	36.5	51.5	41.5	18	11	9
SE-25E	25	3/4	38	41	37	53	45.5	22	17	9
SE-25F	25	1	38	41	37	53	45.5	22	17	9
SE-28F	28	1	38	41	40	56	47.5	22	22	10

インチサイズ 型番	管の呼称		二面巾 六角対辺		ℓ	L	L ₁	Eφ	E ₁ φ	P
	Aφ	T(PT)	B	M ₁						
SEG-1/8B	10.5	1/4	17	17	23	35.5	26.5	8	6	7
SEG-1/8C	10.5	3/8	17	17	23	35.5	26.5	8	8	7
SEG-1/8D	10.5	1/2	20	17	24	36.5	34	8	10	7
SEG-1/4B	13.8	1/4	20	26	27.5	41.5	30	11	6	7.5
SEG-1/4C	13.8	3/8	20	26	27.5	41.5	32.5	11	8	7.5
SEG-1/4D	13.8	1/2	20	26	27.5	41.5	34	11	10	7.5
SEG-3/8C	17.3	3/8	27	30	31	44	34.5	14	8	8
SEG-3/8D	17.3	1/2	27	30	31	44	36	14	10	8
SEG-1/2D	21.7	1/2	32	35	36.5	51.5	41.5	18	11	9
SEG-1/2E	21.7	3/4	32	35	36.5	51.5	42.5	18	17	9
SEG-3/4E	27.2	3/4	38	41	40	56	45.5	22	17	10
SEG-3/4F	27.2	1	38	41	40	56	47.5	22	21	10
SEG-1F	34	1	42	54	45	64	55	28	22	11

フレアドユニオン SY



ミリサイズ 型番	管の呼称		六角対辺		ℓ	L	Eφ	P
	Aφ	M	M ₁					
SY-6	6	14	14	14	25	44	5	7
SY-8	8	17	17	17	31	53	6	7
SY-10	10	17	19	19	31	56	8	7
SY-12	12	19	22	22	31	58	10	7
SY-15	15	23	26	26	36	62	12	7.5
SY-18	18	27	30	30	38	64	14	8
SY-20	20	29	32	32	40	70	17	8
SY-22	22	32	35	35	40	70	17	9
SY-25	25	35	41	41	42	74	22	10
SY-28	28	38	41	41	44	76	22	10

インチサイズ	管の呼称		六角対辺		ℓ	L	Eφ	P
	Aφ	M	M ₁					
SYG-1/8	10.5	17	19	19	31	56	8	7
SYG-1/4	13.8	22	26	26	36	64	11	7.5
SYG-3/8	17.3	27	30	30	38	64	14	8
SYG-1/2	21.7	32	35	35	40	70	17	9
SYG-3/4	27.2	38	41	41	44	76	22	10
SYG-1	34	46	54	54	47	85	28	11