

平形接続子について

材 料

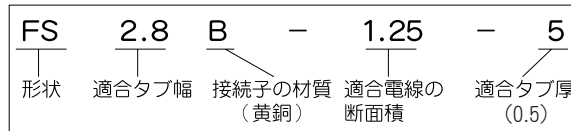
- 接続子 …… JIS H3100の黄銅
スリーブ …… JIS H3300または同等以上の無酸素銅
絶縁体の材質 …… ビニル
- 表面処理 …… 電気すずめっき

絶縁付平形接続子の使用温度範囲

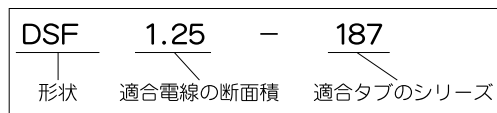
- ビニル …… -40℃～+60℃（短時間最高75℃）

裸・絶縁付平形接続子の呼びの構成

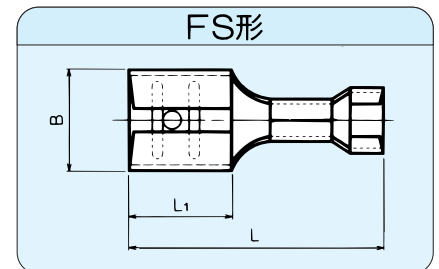
- FS形



- DSF形

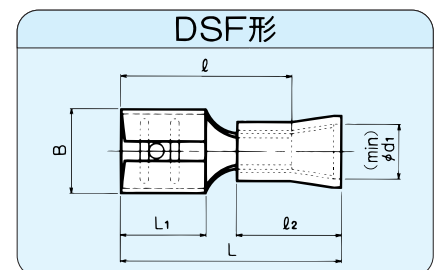


裸 絶縁被覆付 平形接続子 <FS形> <DSF形>



◆平形接続子 (FS形)

呼 び	各 部 の 寸 法						適 合 タブ		適 合 電 線 範 囲 mm	形 状	適 合 工 具	一 箱 入 数	
	B	L	L ₁	板厚	材質	表面処理	幅	厚さ					
FS2.8B-0.5-5	3.7	15.4	6.3	0.25	黄銅	すずめっき	2.8	0.5	0.2~0.5	バラ	FD2-05	1,000 (100×10)	
FS2.8B-1.25-5											FD2-125		
FS4.8B-0.5-5	5.6	15.0	6.4	0.35			4.8	0.5			0.2~0.5	FD4-05	1,000 (100×10)
FS4.8B-1.25-5												FD4-125	
FS6.3B-0.75-8	7.7	19.0	7.7	0.4			6.3	0.8			0.3~0.75	FD6-075	500 (100×5)
FS6.3B-2.0-8												F200	



◆絶縁被覆付平形接続子 (銅スリーブ入) (DSF形)

呼 び	各 部 の 寸 法						標 色	適 合 タブ		適 合 電 線 範 囲 mm	適 合 工 具	一 箱 入 数
	B	φd ₁	L ₁	ℓ ₂	ℓ	L		巾	厚さ			
DSF1.25-110	3.7	3.5	6.3	9.5	14.3	18.8	赤	2.8	0.5	0.75~1.65	3号D,34号,34S	500 (100×5)
DSF1.25-187		3.5										
DSF2-187	5.6	4.3	6.4	9.5	14.0	18.5	赤青	4.8	0.5	1.65~2.63	4号D,34号,34S	500 (100×5)
DSF1.25-250		3.5										
DSF2-250	7.7	4.3	7.7	9.5	15.7	20.2	赤青	6.3	0.8	0.75~1.65	3号D,34号,34S	500 (100×5)
DSF5.5-250		6.2										