

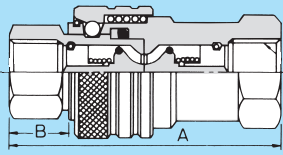
一般高圧用

EA・AA・MA シリーズ

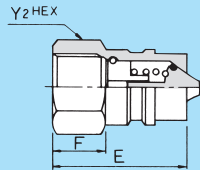
EDシリーズ

ED シリーズは、寸法・圧力とも EA シリーズと同一ですが、バルブ機構がありません。
コードNo.は (例) 30ED02C となります。

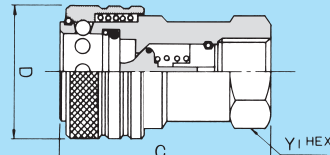
●コンプリート



●ノーズ



●ボディ



材 質：スチール (表面処理：電気亜鉛メッキ・クロメート処理) 適用温度範囲：-30℃～+100℃

コード No.	部 品 番 号		呼 称 サイズ	最高使用 圧力MPa	最 大 推 奨 流 量 (ℓ/min)	寸 法 Rc(Rp)	A	B	C	D	E
	ボ デ ィ ー	ノ ー ズ									
30EA02C	31EA02C	32EA02C	1/8"	20.5	6	○1/8"	52	10	43	22	26
30EA04C	31EA04C	32EA04C	1/4"	20.5	15	1/4"	70	19	51	29	36
30EA04CZ	31EA04CZ	32EA04CZ	1/4"	20.5	10	1/4"	69	17	52	29	35
30EA06C	31EA06C	32EA06C	3/8"	20.5	15	3/8"	70	19	51	29	36
30EA06CZ	31EA06CZ	32EA06CZ	3/8"	20.5	26	3/8"	72	18	54	32	36
30EA08C	31EA08C	32EA08C	1/2"	20.5	45	1/2"	83	12	71	42	41
30EA08CZ	31EA08CZ	32EA08CZ	1/2"	20.5	45	1/2"	83	19	64	40	41
30EA12C	31EA12C	32EA12C	3/4"	20.5	80	3/4"	113	19	94	48	57
30EA12CZ	31EA12CZ	32EA12CZ	3/4"	20.5	80	3/4"	112	29	83	48	56
30EA16C	31EA16C	32EA16C	1"	20.5	140	1"	134	24	110	57	67
30EA16CZ	31EA16CZ	32EA16CZ	1"	20.5	140	1"	135	34	101	55	67
30EA20C	31EA20C	32EA20C	1 1/4"	20.5	200	1 1/4"	167	32	135	78	83
30EA24C	31EA24C	32EA24C	1 1/2"	20.5	200	1 1/2"	167	32	135	78	83
30EA32C	31EA32C	32EA32C	2"	20.5	380	2"	232	32	200	129	116
30AA04C	31AA04C	32AA04C	1/4"	27.5	15	○1/4"	70	19	51	29	37
30AA06C	31AA06C	32AA06C	3/8"	27.5	15	3/8"	70	19	51	29	37
30AA08C	31AA08C	32AA08C	1/2"	27.5	45	1/2"	83	12	71	42	41
30AA12C	31AA12C	32AA12C	3/4"	27.5	80	3/4"	113	19	94	49	57
30AA16C	31AA16C	32AA16C	1"	27.5	140	1"	134	24	110	57	67
30MA08G-SXZ	31MA08G-SXZ	32MA08G	1/2"	34.5	36	◎1/2"	114	23	91	42	66
30MA12G-SXZ	31MA12G-SXZ	32MA12G	3/4"	34.5	75	◎3/4"	140	25	115	48	79
30MA16G-SXZ	31MA16G-SXZ	32MA16G	1"	34.5	115	◎1"	158	34	124	57	87
30EA04C-XG	31EA04C-XG	32EA04C-XG	1/4"	17.0	14	○1/4"	70	19	51	29	37
30EA06C-XG	31EA06C-XG	32EA06C-XG	3/8"	17.0	14	3/8"	70	19	51	29	37
30EA08C-XG	31EA08C-XG	32EA08C-XG	1/2"	14.0	27	1/2"	83	12	71	42	41
△30EA12C-XG	△31EA12C-XG	△32EA12C-XG	3/4"	7.5	75	3/4"	112	18	94	48	57
△30EA16C-XG	△31EA16C-XG	△32EA16C-XG	1"	7.5	110	1"	135	27	108	57	67
△30EA20C-XG	△31EA20C-XG	△32EA20C-XG	1 1/4"	3.5	180	1 1/4"	167	32	135	78	83
△30EA24C-XG	△31EA24C-XG	△32EA24C-XG	1 1/2"	3.5	180	1 1/2"	167	32	135	78	83
△30EA32C-XG	△31EA32C-XG	△32EA32C-XG	2"	1.5	380	2"	232	32	200	129	116

◎印は、Gねじとなります。○印は、Rpねじとなります。相手ネジは必ずRねじを御使用下さい。

- ①*印は2面対辺です。 ②OリングがFKM (ふっ素系) 仕様の場合使用温度範囲は-15℃～+140℃となります。この場合納期をご確認下さい。
- ④MA シリーズご使用の際は、特に防塵対策上、キャッププラグの装着をお願いします。