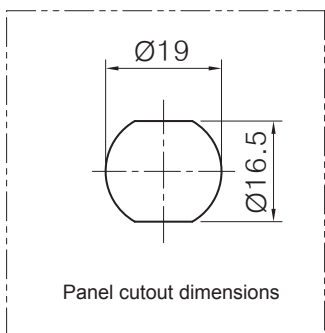
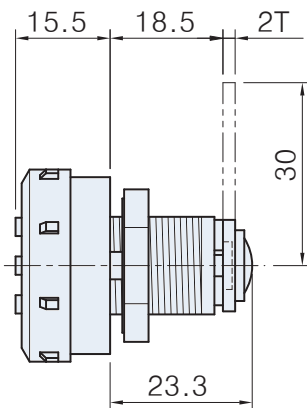
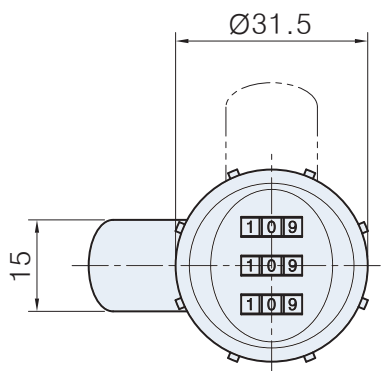


AC-3650

How to change dial



1. 비밀번호를 맞춥니다.



2. 하단홀 안에 있는 버튼을 도구 이용해 누릅니다.



3. 하단 버튼을 누른 채, 비밀번호를 설정합니다.



4. 누르고 있던 버튼을 떼면 설정이 완료됩니다.

재질

아연합금

표면처리

크롬도금

특징

번호변경이 용이함 (1000가지 조합)

번호 변경법

- 비밀번호를 맞춥니다.
- 하단의 홀을 보조선 도구 이용해 누릅니다.
- 누른 상태에서 원하는 번호로 변경합니다.
- 변경이 완료 되었으면 제대로 작동하는지 확인합니다.

Material

Zinc alloy die-cast

Finish

Bright chrome plated

Feature

Easy to change password

How to change

- On the underside outer edge of the lock there is hole for the code reset button.
- Push this pin in with a clip and keep it pushed in.
- Set your personal combination turning the dials to the desired combination.
- Release the reset button and your combination is set.