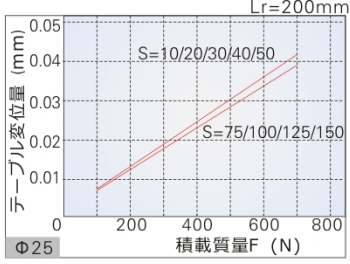
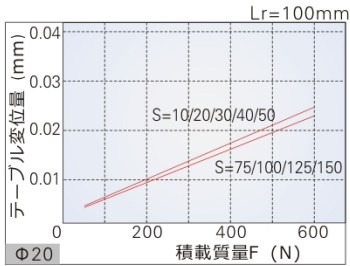
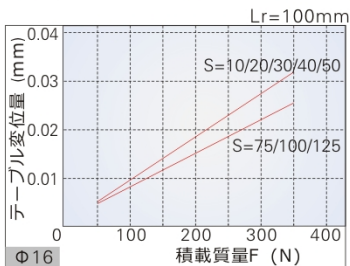
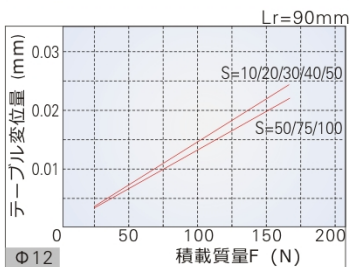
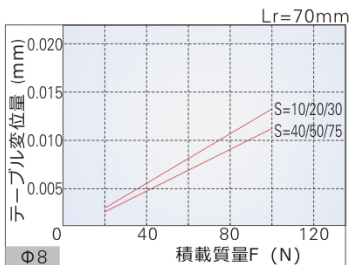
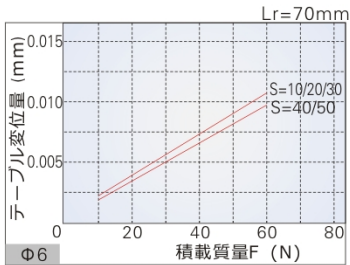
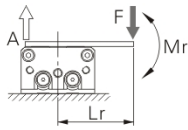


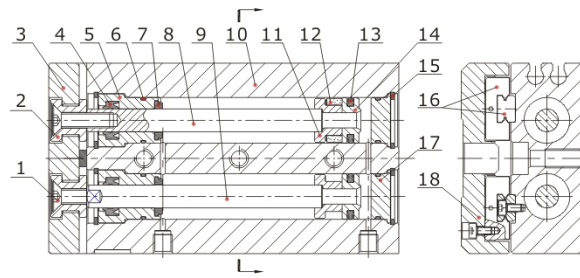
### 6.3. ローリングモーメントによるテーブルの変位量

引き込み時においてF部に荷重を作用させた時のA部の変位量



### 内部構造図

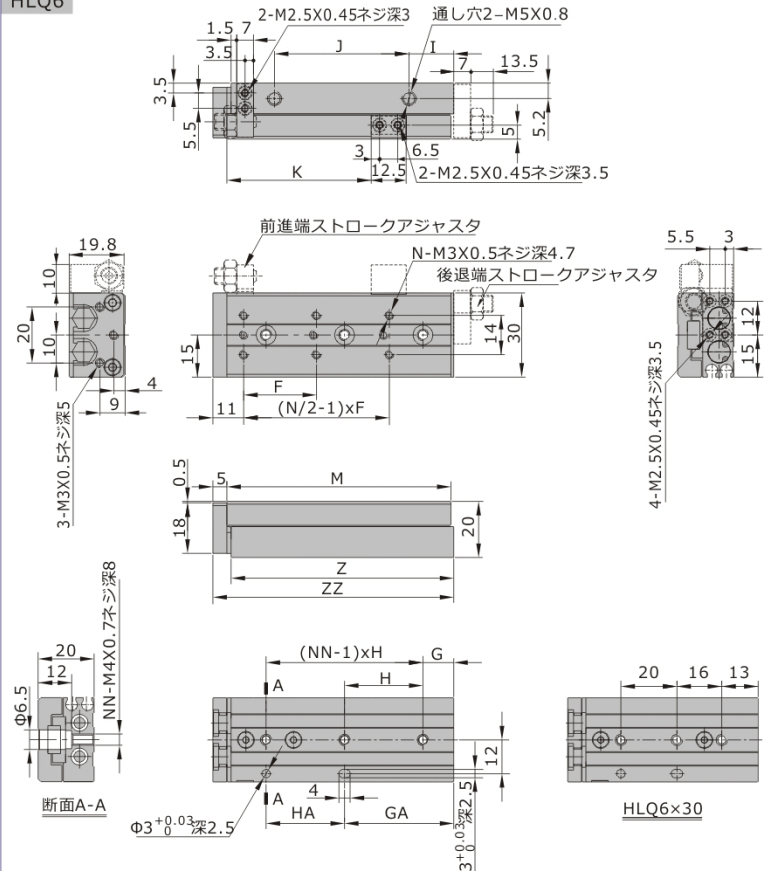
基本形



番号	部品名	材質	番号	部品名	材質
1	六角ナット	炭素鋼	10	ボディ	アルミニウム合金
2	フロートジョイント	ステンレス鋼	11	磁石座	黄銅
3	プレート	アルミニウム合金	12	磁石	焼結物
4	軸シール	NBR	13	ピストンパッキン	NBR
5	ロッドカバー	アルミニウム合金	14	ピストン	黄銅
6	Oリング	NBR	15	スナップリング	炭素鋼
7	ガスケット	TPU	16	レール・ガイド	部品
8	ピストンロッドA	ステンレス鋼	17	ヘッドカバー	黄銅
9	ピストンロッドB	炭素鋼	18	テーブル	アルミニウム合金

### 外部寸法図

HLQ6



ストローク/記号	F	G	GA	H	HA	I	J	K	M	N	NN	Z	ZZ
10	22	6	13	23	16	9	16.3	21.5	42	4	2	41.5	58
20	25	13	13	26	26	9	26.3	31.5	52	4	2	51.5	58
30	21	-	29	-	20	9	36.3	41.5	62	6	3	61.5	68
40	26	11	39	28	28	16	47.3	51.5	80	6	3	79.5	86
50	27	21	49	28	28	9	64.3	61.5	90	6	3	89.5	96



HLQ