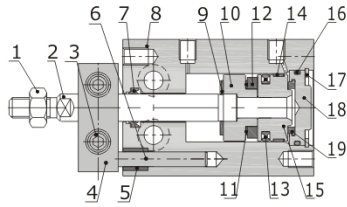


# マルチマウントシリンダ

## MKシリーズ

### 内部構造及び材質

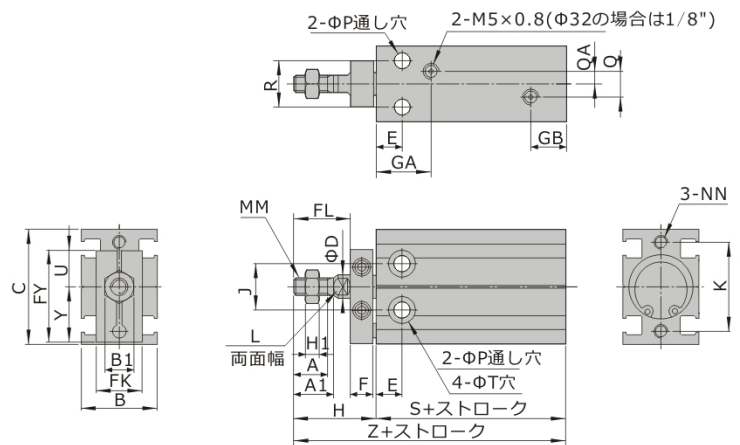
MK-S



番号	品名	材質
1	六角ナット	中炭素鋼
2	ピストンロッド	ステンレス
3	六角穴付ボルト	中炭素鋼
4	回転不可ブロック	アルミニウム合金
5	ブッシュ	黄銅
6	固定レバー	ステンレススチール
7	ピストンOリング	NBR
8	本体	アルミニウム合金
9	ラバークッション	TPU
10	磁石座	アルミニウム合金
11	磁石ガasket	NBR
12	磁石	焼結物
13	ピストンOリング	NBR
14	ウェアリング	摩擦材
15	ピストン	アルミニウム合金
16	Oリング	NBR
17	C形スナップリング	炭素鋼
18	ヘッドカバー	アルミニウム合金
19	ラバークッション	TPU

### 外形寸法図

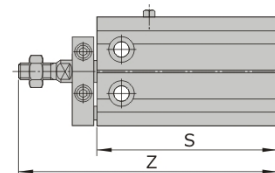
MK



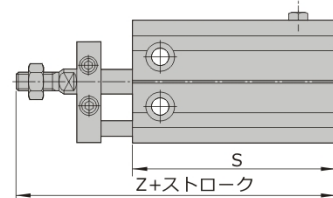
内径/記号	A	A1	B	B1	C	D	E	F	FL	FK	FY	GA	GB	H	H1	J	K	L	Y
6	7	8	16.5	5.5	22	3	7	8	9	11	19	14	10	18	2.4	10	17	-	10.9
10	10	11	16.5	7	24	4	7	8	12	13	20.5	15.5	10	21	2.2	11	18	-	11.9
16	11	12.5	20	8	32	6	7	8	17	13	26.5	14.5	10	26	4	14	25	5	15.9
20	12	14	26	10	40	8	9	8	20	16	32	19	11	29	5	16	30	6	19.8
25	15.5	18	32	12	50	10	10	10	22	19	40	21.5	8.5	33	6	20	38	8	24.8
32	19.5	22	40	17	62	12	11	12	29	24	49	23	12.5	42	6	24	48	10	30.8

内径/記号	MM	NN	P				Q				S				Z			
			深:5	深:5	深:5	深:5	深:5	深:5	深:5	深:5	磁石なし	磁石付	磁石なし	磁石付	磁石なし	磁石付		
6	M3×0.5	M3×0.5	3.2	-	-	7	6	深:5	8.1	33	33	51	51					
10	M4×0.7	M3×0.5	3.2	-	-	9	6	深:5.6	8.6	36	36	57	57					
16	M5×0.8	M4×0.7	4.5	3	1.5	12	7.6	深:6.5	10.6	30	40	56	66					
20	M6×1.0	M5×0.8	5.5	5	9	4.5	16	9.3	深:8	12.2	36	46	65	75				
25	M8×1.25	M5×0.8	5.5	12	6	20	9.3	深:9	15.2	40	50	73	83					
32	M10×1.25	M6×1.0	6.6	13	4.5	24	11	深:11.5	18.2	42	52	84	94					

MSK



MTK



内径/記号	S(磁石なし)				S(磁石付)				Z(磁石なし)				Z(磁石付)			
	5St	10St	15St	20St	5St	10St	15St	20St	5St	10St	15St	20St	5St	10St	15St	20St
6	43	48	58	63	43	48	58	63	61	66	76	81	61	66	76	81
10	46	51	61	66	46	51	61	66	67	72	82	87	67	72	82	87
16	45	50	65	70	55	60	75	80	71	76	91	96	81	86	101	106
20	51	56	71	76	61	66	81	86	80	85	100	105	90	95	110	115
25	55	60	75	80	65	70	85	90	88	93	108	113	98	103	118	123
32	57	62	77	82	67	72	87	92	99	104	119	124	109	114	129	134

注: 表示していない寸法は標準形と同じ。

